

تاریخ آزمون: ۱۳۹۵/۰۳/۰۵
 ساعت آزمون: ۱۵ عصر
 مدت آزمون: ۷۰ دقیقه
 پایه: نهم

وزارت آموزش و پرورش
 اداره کل آموزش و پرورش استان قم
 اداره آموزش و پرورش ناحیه / منطقه
آزمون درس: زبان انگلیسی


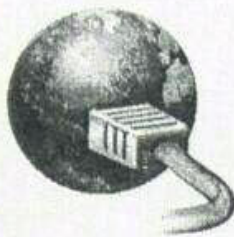
نام:
 نام خانوادگی:
 نام آموزشگاه:
 شماره دانش آموزی:

بارم	Listening	تعداد صفحات ۴ صفحه	ردیف
2	<p>به مکالمه گوش کنید و به سوالات پاسخ دهید.</p> <p>1. Why didn't Mahdi go to school?</p> <p>2. What did he play?</p> <p>3. What did the doctor say?</p> <p>4. When did he play?</p>		۱
2	<p>به متن زیر که درباره عماد است گوش کنید و جملات را کامل کنید.</p> <p>1. Emad went to the village</p> <p>2. At first he was</p> <p>3. He enjoyed</p> <p>4. He had a beautiful day</p>		۲
2	<p>به متنی که خوانده می شود خوب گوش کنید و به سوالات پاسخ دهید.</p> <p>1. What does Majid do?</p> <p>2. Where does he work?</p> <p>3. When does he start working?</p> <p>4. Is he always happy?</p>		۳
2	<p>رضا در حال نشان دادن عکس هایی از مدرسه به دوستش است. به فایل صوتی گوش کنید و گزینه مناسب را علامت بزنید.</p> <p>1. Hashem is a (clever-kind-hardworking) person.</p> <p>2. Mr. Jaber is a (an) (serious - patient - angry) teacher.</p> <p>3. Taha is a (nervous - funny - neat) student.</p> <p>4. Erfan is a (selfish - rude - kind) person.</p>		۴

1

عبارت مربوط به هر تصویر را زیر آن بنویسید.

1. A car crash 2. Connect to the internet 3. Help charity 4. Watch fireworks



2

با کلمات داده شده جاهای خالی را کامل کنید. (یک کلمه اضافی است).

5. We a ceremony on 22nd of Bahman.

6. Mahsa an e-mail yesterday.

7. We wear clothes in Norooz.

8. A: When is the in your school? B: It's at 9:30.

received

break

hold

special

buy

2

با توجه به تصاویر داده شده، جملات زیر را کامل کنید.


9. The plane is



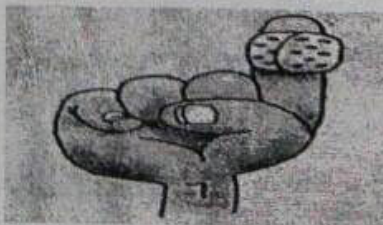
10. This boy is very



11. A: Did you a message? B: Yes, I did.



12. Please stick a on the wound.



بارم

Reading and Writing

ردیف

1

گزینه درست را انتخاب کنید.

۴

Hi. I'm Hadi. I'm a student. I don't(13) computer games a lot. I usually

study my lessons and (14) my mother at home. We clean our rooms.

Now I'm (15) my English homework. Then I want to help my sister

with her lessons. My mother always says: "You're a (16) boy."

13. a. watch

b. look

c. play

14. a. help

b. interview

c. talk

15. a. visiting

b. doing

c. showing

16. a. rude

b. selfish


c. helpful

2

با توجه به تصاویر داده شده ، به سوالات زیر پاسخ کامل دهید.

۵

17. Is he a rude boy?



18. What are they doing?



19. Does he get off a bus?



20. What did he do?



1	<p>جاهای خالی را با شکل درست افعال داخل پرانتز کامل کنید.</p> <p>21 Ali doesn't (like) school trips. Last summer he fell and (hurt) his back. After that he (participate) in Helal-e-Ahmar first aid classes.</p> <p>22</p> <p>23</p> <p>24 I (twist) my ankle last winter, too. I stayed home for two weeks.</p>	۶
1	<p>جمله زیر را بخوانید و با کلمات پرسشی داده شده ، سوال بسازید.</p> <p>Mina surfs the internet every Friday.</p> <p>25. Who?</p> <p>26. When?</p>	۷
2	<p>متن زیر را به دقت بخوانید و به سوالات داده شده پاسخ دهید.</p> <p>My mother just made a birthday cake. She put it on the table. My little brother, Amir, was hungry. He wanted cake. He climbed a chair to take it. He fell down and hit his head on the chair. He climbed the chair again. He took it this time. The cake was hot. He burnt his hand and started crying.</p> <p>با توجه به متن بالا جاهای خالی را کامل کنید.</p> <p>27. My mother put the cake</p> <p>28. Amir and hit his head on the chair.</p> <p>29. Was the cake cold? No, it was</p> <p>30. Did he start crying after he burnt his hand? Yes, he crying.</p>	۸

نحوه محاسبه نمره پایانی درس زبان انگلیسی در پایه ی نهم		
نمره آزمون شفاهی از ۲۰	نمره آزمون شنیداری از ۸	نمره آزمون کتبی از ۱۲
.....
نمره پایانی = جمع نمرات فوق تقسیم بر دو		

<p>۳- (در صورت مغایرت نمره های موارد ۱ و ۲)</p> <p>با عدد با حروف</p> <table border="1" style="width: 100%;"> <tr> <td style="width: 50%; height: 20px;"></td> <td style="width: 50%; height: 20px;"></td> </tr> </table> <p>نام و نام خانوادگی تایید کننده:</p> <p style="text-align: right;">امضاء</p>			<p>۲- رسیدگی به اعتراضات</p> <p>با عدد با حروف</p> <table border="1" style="width: 100%;"> <tr> <td style="width: 50%; height: 20px;"></td> <td style="width: 50%; height: 20px;"></td> </tr> </table> <p>نام و نام خانوادگی تجدیدنظر کننده:</p> <p style="text-align: right;">امضاء</p>			<p>۱- تصحیح</p> <p>با عدد با حروف</p> <table border="1" style="width: 100%;"> <tr> <td style="width: 50%; height: 20px;"></td> <td style="width: 50%; height: 20px;"></td> </tr> </table> <p>نام و نام خانوادگی مصحح:</p> <p style="text-align: right;">امضاء</p>		